



SINCODIV RJ – SEMPRE PRESENTE EM PROL DO SEGMENTO AUTOMOTIVO

BOLETIM INFORMATIVO SINCODIV-RJ

15/03/2018

DESTAQUES DESTA EDIÇÃO

SINDICATO FORTE = LEGITIMIDADE & REPRESENTATIVIDADE

Quando iniciamos o triênio 2015-2017 não imaginávamos quantos desafios e intempéries teríamos que enfrentar. Infelizmente a crise veio de forma violenta, tanto na área política como na área econômica e transformou este em um dos piores (senão o pior) triênio vivido por nosso segmento no Rio de Janeiro e pelo SINCODIV, o que resultou na perda de mais de 6.600 empregos diretos (fonte: Base CAGED MTE) e fechamento de diversos pontos de vendas.

Porém, antes de nos abalarmos com as perdas, optamos por fortalecer e valorizar os “sobreviventes”, continuando nossa luta sistemática em defesa dos interesses do nosso

segmento, protegendo nosso negócio, principalmente da sanha arrecadadora de nosso Estado, que em meio às suas dificuldades financeiras sempre tenta se socorrer com a criação de novos tributos e taxaões, esquecendo às vezes que maior carga tributária torna nosso Estado menos competitivo perante outras Unidades da Federação.


Entre as nossas mais recentes conquistas, e talvez a mais relevante do triênio recém terminado, podemos destacar a revogação da cobrança do FEEF – Fundo Estadual de Equilíbrio Fiscal, um tributo perverso, instituído pelo Governo do Rio de Janeiro que incidiria de forma direta em nossos principais produtos.

Este tributo significaria a sangria de R\$ 1,2 bilhões dos cofres dos



Universidade Web FENABRAVE - Conhecimento ao alcance de todos

Nesta edição descubra uma das mais poderosas ferramentas de produtividade dos dias atuais. O Conhecimento.



Dados de Mercado - Rio de Janeiro e Sub-Regiões

Veja aqui os dados segmentados de mercado (varejo) do nosso Estado, de forma mais assertiva.

Dados de Empregos do setor - Triênio 2015/2017

Base CAGED Estabelecimentos

nossos filiados e feriria de morte nossas já sacrificadas margens, o que resultaria na multiplicação do desemprego em nosso setor.

Além esta conquista, podemos ainda destacar em 2016 a revogação da cobrança da Taxa Única de Serviços Estaduais (TUT), com economia de R\$ 60 milhões/ano para o setor.

Começamos 2018 com mais uma importantíssima vitória, que foi a manutenção do benefício da redução da base de cálculo nas operações com veículos automotores novos, através de publicação do Decreto 46.257 no último dia 06/03/2018 e já divulgado para nossos filiados.

Num momento em que o Estado do Rio de Janeiro está empenhado em revogar benefícios anteriormente concedidos, podemos avaliar o tamanho, o peso e a dificuldade desta conquista. Neste mar revolto, conseguimos remar contra a maré.

Isso só é possível quando se tem um Sindicato forte, bem estruturado e estritamente envolvido e focado em defender os interesses dos seus filiados.

E para se ter um Sindicato forte e representativo temos a necessidade da participação dos nossos filiados, se associando, contribuindo e marcando presença nos eventos do nosso Sindicato.

Para o triênio que se inicia, temos um enorme desafio a vencer.

A não obrigatoriedade de pagamento da Contribuição

Sindical patronal, a partir de 2018, praticamente extinguiu a receita do nosso Sindicato, restando apenas as CONTRIBUIÇÕES ASSOCIATIVAS mensais como fonte de receita.

E em relação à Contribuição Associativa, temos números alarmantes devido à baixa adesão à causa do nosso Sindicato.

Do total de 513 empresas filiadas, temos hoje apenas 59 destas empresas associadas e pagando mensalmente sua contribuição.

Convenhamos que é muito pouco para um Sindicato que muito já fez e faz pelos seus filiados, assumindo inclusive, com recursos próprios, muitas despesas em prol dos filiados, tais como:

- Custos de ações judiciais;
- Investimentos na organização e ministração de seminários e palestras reconhecidas necessárias para o segmento;
- Despesas com a manutenção de nossa sede própria, com a disponibilização da mesma para reuniões de todos seus filiados, e tantos outros benefícios.

Se não houver o entendimento que o SINCODIV é importante para a Categoria pelos serviços e inúmeros casos de sucesso que obteve até hoje e se não houver o COMPROMETIMENTO de todos, associados ou não, o futuro do SINCODIV é incerto, podendo até ser extinto por falta de recursos para a sua manutenção.

E com isso perdemos todos. Sem exceção.

Nesse momento de retomada dos negócios, mais do que nunca teremos que estar atentos às AMEAÇAS que pairam sobre nosso segmento, sejam elas comerciais, legais, fiscais, tributárias ou trabalhistas.

Apenas para exemplificar, lembramos que o FEEF continua em vigor, apesar de não alcançar hoje nosso segmento. E para que essa situação permaneça, precisamos continuar trabalhando e fazendo valer nossa representatividade.

A situação é preocupante e precisamos ser realistas.

É chegada a hora daqueles que efetivamente querem um Sindicato forte e que os representem que façam o devido pagamento da sua Contribuição Associativa, que hoje é de R\$ 477,00 para as empresas de automóveis, caminhões, ônibus e tratores e de R\$ 238,50 para empresa de motocicletas.

Só assim poderemos continuar com nossa missão, que é dar o suporte e tranquilidade necessários para que nossos companheiros continuem buscando o crescimento de seus negócios, gerando mais empregos e contribuindo para a recuperação do nosso Estado.

O SINCODIV e o Rio de Janeiro agradecem.

Sebastião Pedrazzi
Presidente



Universidade Web FENABRAVE - Conhecimento ao alcance de todos

A Fenabrave, entendendo a importância da capacitação contínua de colaboradores da Distribuição Automotiva, investe constantemente em novos cursos e nas melhores formas de levar o conhecimento a todos os colaboradores das concessionárias.

Por meio de uma metodologia inovadora, focada na prática profissional, a Universidade Web Fenabrave leva, até você, conteúdos de interesse do setor, com alto impacto no seu dia a dia de trabalho e de sua equipe. Tudo isso com a certificação da Fenabrave e Escola de Gestão Automotiva.

Além dos cursos modulares, a UNIVERSIDADE WEB FENABRAVE traz também o programa de entrevistas Mesa Redonda de Melhores Práticas totalmente via WEB.

O projeto consiste em entrevistar funcionários, gerentes, diretores, titulares das concessionárias e prestadores de serviços que praticam ações diferenciadas e que resultam em evolução no

trabalho da equipe e no cotidiano do concessionário.

Este programa, de grande sucesso da TV Fenabrave, agora estará disponível para você em uma Biblioteca virtual para que possa acessar de onde e quando quiser.

A Universidade Web FENABRAVE trata-se de uma plataforma de cursos via web onde os colaboradores das concessionárias podem acessar conteúdos específicos para o setor da distribuição automotiva de forma rápida e prática.

Abaixo listamos os aspectos mais importantes da Universidade Web Fenabrave:

- Os cursos fazem parte de uma plataforma web que hoje, possui mais de 60 temas disponíveis. Todos os meses inserimos 4 novos temas.
- Nossos temas são totalmente atuais e condizentes com a realidade do nosso setor.
- Os cursos abordam temas estratégicos para rentabilizar o negócio da distribuição automotiva, incluindo assuntos e novidades apresentados em Congressos e Feiras Internacionais do setor. Confira no anexo, nosso **catálogo** com todos os temas disponíveis.

- Os cursos possuem vídeos, material de leitura, exercícios, atividade prática e uma avaliação final ao término de cada curso, com certificação da Fenabrave.

- Todo o desempenho dos alunos pode ser acompanhado por meio de relatórios disponíveis na própria plataforma web, com login e senha máster do concessionário.

- Os treinamentos são totalmente online e podem ser vistos inclusive via smartphones e tablets.

- **Investimento - R\$ 295,00 mensais para até 40 alunos.**

Se dividirmos o valor do investimento mensal por 40 alunos, temos um total de **R\$ 7,34** por aluno ao mês. Se dividirmos pelo número de cursos que esse colaborador possa fazer, o investimento por curso fica inferior ao custo de um cafezinho.

Não perca mais tempo, entre em contato com o SINCODIV-RJ (servicos@sincodiv-rj.com.br) agora mesmo, faça sua adesão e potencialize seus resultados.

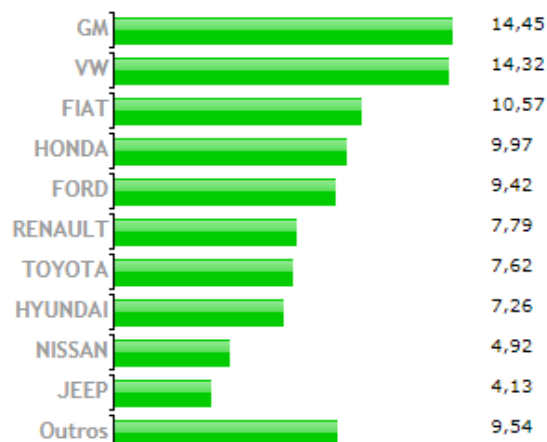
DADOS DE MERCADO RIO DE JANEIRO - FEVEREIRO/2018

Dados Referentes ao estado de: RJ

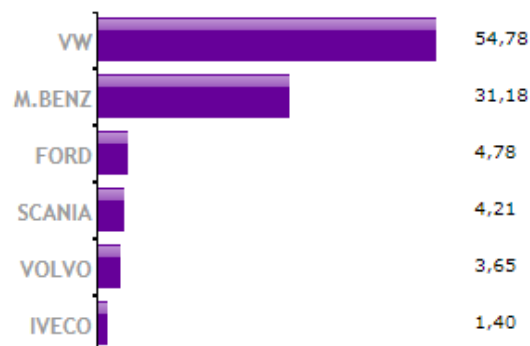
Segmentos	2018			2017		Variação %			Part. % Acumul.	
	Fev (A)	Jan (B)	Acumul. (C)	Fev (D)	Acumul. (E)	(A/B)	(A/D)	(C/E)	2018	2017
(A)Auto	7450	10571	18021	7806	16924	-29,52	-4,56	6,48	64,88	64,31
(B)Comercial Leve	564	736	1300	700	1491	-23,37	-19,43	-12,81	4,68	5,67
(A+B)	8014	11307	19321	8506	18415	-29,12	-5,78	4,92	69,56	69,97
(C)Caminhão	113	243	356	78	186	-53,50	44,87	91,40	1,28	0,71
(D)Ônibus	180	152	332	38	88	18,42	373,68	277,27	1,20	0,33
(C+D)	293	395	688	116	274	-25,82	152,59	151,09	2,48	1,04
(E)Moto	2908	3793	6701	3244	6659	-23,33	-10,36	0,63	24,13	25,30
(F)Implemento Rodoviário	10	39	49	8	18	-74,36	25,00	172,22	0,18	0,07
Outros	426	591	1017	508	952	-27,92	-16,14	6,83	3,66	3,62
TOTAL	11651	16125	27776	12382	26318	-27,75	-5,90	5,54	100,00	100,00



Autos e Comerciais



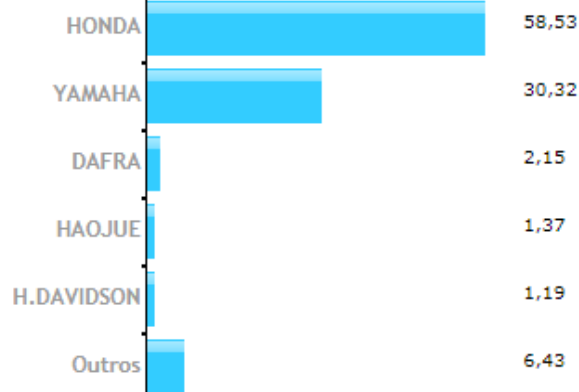
Caminhões



Ônibus



Motos



DADOS DE MERCADO RIO DE JANEIRO - FEVEREIRO/2018

Dados Municipais

Automóveis

Município	Qtde	Part.
RIO DE JANEIRO	4187	56,20%
NITEROI	477	6,40%
NOVA IGUACU	205	2,75%
SAO GONCALO	188	2,52%
DUQUE DE CAXIAS	184	2,47%
PETROPOLIS	156	2,09%
CAMPOS DOS GOITACAZES	132	1,77%
CABO FRIO	120	1,61%
MACAE	107	1,44%
SAO JOAO DE MERITI	100	1,34%

Dados referentes à Fev/2018

Comerciais Leves

Município	Qtde	Part.
RIO DE JANEIRO	227	40,25%
NOVA IGUACU	22	3,90%
NITEROI	21	3,72%
PETROPOLIS	18	3,19%
MACAE	17	3,01%
SAO GONCALO	16	2,84%
CAMPOS DOS GOITACAZES	15	2,66%
CABO FRIO	14	2,48%
DUQUE DE CAXIAS	13	2,30%
NOVA FRIBURGO	12	2,13%

Dados referentes à Fev/2018

Caminhões

Município	Qtde	Part.
RIO DE JANEIRO	64	56,64%
RIO BONITO	7	6,19%
MACAE	6	5,31%
NITEROI	5	4,42%
NOVA FRIBURGO	5	4,42%
DUQUE DE CAXIAS	4	3,54%
SAO JOAO DE MERITI	4	3,54%
MARICA	3	2,65%
NOVA IGUACU	3	2,65%
ARRAIAL DO CABO	2	1,77%

Dados referentes à Fev/2018

Motos

Município	Qtde	Part.
RIO DE JANEIRO	1115	38,34%
SAO GONCALO	133	4,57%
NITEROI	123	4,23%
NOVA IGUACU	122	4,20%
PETROPOLIS	78	2,68%
ITAPERUNA	74	2,54%
CAMPOS DOS GOITACAZES	72	2,48%
CABO FRIO	63	2,17%
ANGRA DOS REIS	62	2,13%
DUQUE DE CAXIAS	61	2,10%

Dados referentes à Fev/2018

DADOS DE EMPREGO DO SETOR - TRIÊNIO 2015/2017

MINISTÉRIO DO TRABALHO E PREVIDÊNCIA SOCIAL	
Coordenação Geral de Estatísticas de Trabalho	
CAGED ESTABELECIMENTO	
Demonstrativo Por Período	
RIO DE JANEIRO - COMERCIO E REPARACAO DE VEICULOS AUTOMOTORES E MOTOCICLETAS	
Admissões	
Primeiro Emprego	3.611
Reemprego	52.618
Início de Contrato por Prazo Determinado	1.021
Reintegração	50
Transferência de Entrada	0
Total	57.300
Desligamentos	
Dispensados	45.490
Dispensado Com Justa Causa	885
Dispensado Sem Justa Causa	44.605
Espontâneos	12.378
Fim de Contrato por Prazo Determinado	369
Término de Contrato	5.403
Aposentados	42
Mortos	292
Transferência de Saída	0
Total	63.983
Indicadores	
<i>Estoque Base para Recuperação: 01/01/2018</i>	55.124
<i>Estoque Recuperado Início do Período (01/01/2015)</i>	61.807
<i>Estoque Recuperado Final do Período (31/12/2017)</i>	55.124
<i>Variação Emprego Absoluta de 01/01/2015 a 31/12/2017</i>	-6.683